

Anlage zum Schreiben:


## Kalkül2 – Management im Handwerk Software-Update 2010 Vers. 4.60

Wir geben Ihnen hiermit eine Übersicht zu den wichtigsten Veränderungen und Neuerungen seit dem letzten Jahresupdate.

### 1) Kalkül Live

Mit der Installation des Updates wird auf Ihrem Desktop automatisch eine Verknüpfung zu unserem neuen Programm **Kalkül Live** angelegt. In diesem Online-Portal sammelt Syntax seine langjährigen Erfahrungen mit mehr als 3.500 Nutzern der Kalkül-Software.

Auch branchenübergreifende Tipps und Tricks aus den unterschiedlichen Bereichen des Handwerks werden dort unter „Praxisbeispiele“ und „Grundlagen“ zur Verfügung gestellt.



The screenshot displays the 'Kalkül Live' online portal. The main content area is titled 'Neue Inhalte' and lists several articles:

- 16.04.2010**: **Marktsegmentierung** (Grundlagen) - Unter Marktsegmentierung versteht man die Zerlegung des Gesamtmarktes...
- 07.04.2010**: **Bitte mehr Stundenlohn** (Für Sie gelesen) - Handwerk hat goldenen Boden – heißt es...
- 30.03.2010**: **Hilfe bei den komplizierten Fördermittelrichtlinien für die Heiz** (Für Sie gelesen) - Heizungsmodernisierungen werden vom Staat gefördert. Das sind grundsätzlich gute Nachrichten. Doch..
- 29.03.2010**: **Info-Veranstaltungen Kalkül2 1. Halbjahr 2010** (Info-Veranstaltungen) - Termine für Info-Veranstaltungen im ersten Halbjahr 2010
- 22.03.2010**: **Stundenverrechnungssatz sinken um 1,5 %** (Für Sie gelesen)

At the bottom of the main content area, there are two summary boxes:

- Betriebsvergleich**: Shows 4 participants, average hourly rate of 56,92 €, and average purchase price of 44,49 €.
- Offene Aufgaben**: Lists a task from 16.09.2009 (09:00 to 13:00) in 37079 Göttingen, with a follow-up on 17.09.2009.

The right sidebar shows application details for 'Kalkül2' and 'Stückkostenrechnung', including mandant information and last update dates.

D.h. unsere Experten bereiten Ihnen in **Kalkül Live** aktuelle Themen zur Betriebsführung in knapper, gut lesbarer Form auf. Damit erweitern Sie kontinuierlich Ihr betriebswirtschaftliches Know-How und Branchenwissen.

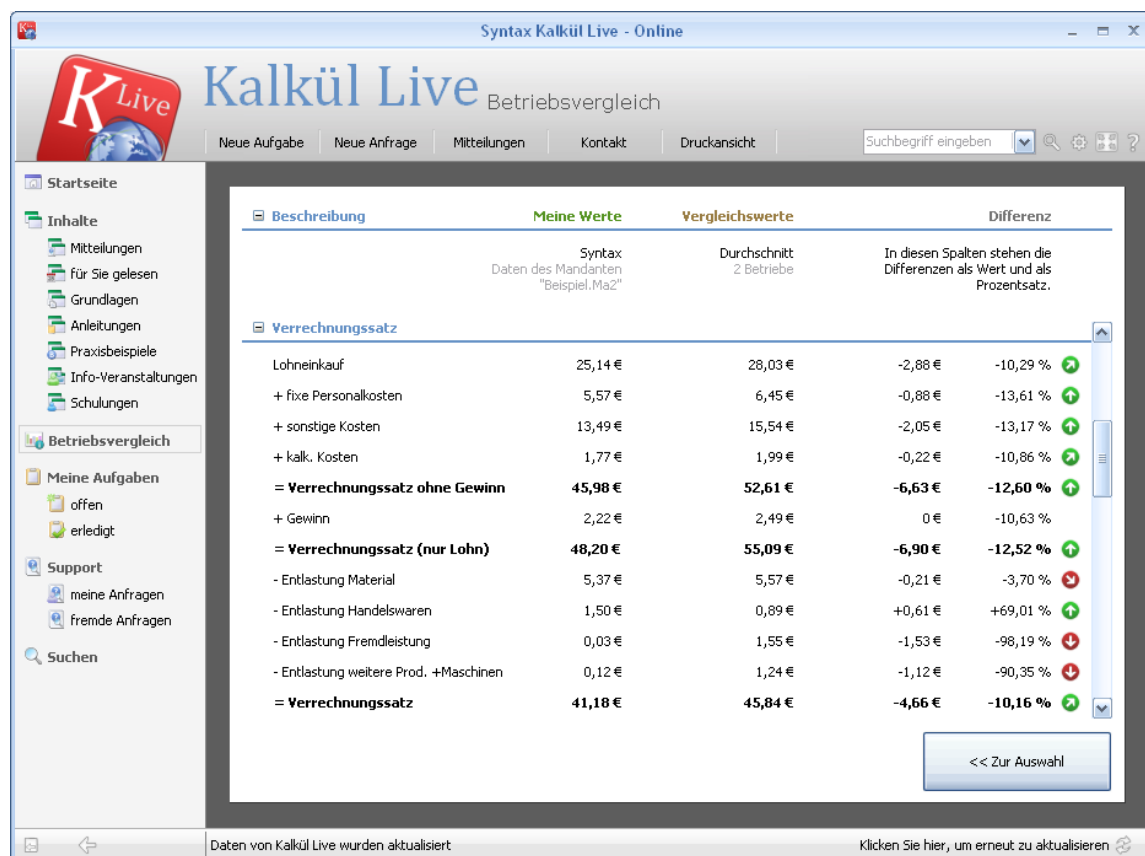
Stets können Sie in **Kalkül Live** auch eigene Aufgaben zur späteren Bearbeitung einstellen, um z.B. eine Anregung aus den Praxisbeispielen zur nächsten Besprechung mit den Mitarbeitern schnell verfügbar zu haben.

Gleich auf der Startseite von **Kalkül Live** sehen Sie übrigens wichtige Kerndaten Ihres Unternehmens, können Ihre Kalkül2-Anwendungen direkt von hier aus starten oder auch den Syntax-Support kontaktieren.

## 2) Betriebsvergleich

In dem Online-Tool **Kalkül Live** ist als wesentliches Element der **Betriebsvergleich** hinzugekommen: Vergleichen Sie Ihre Unternehmenswerte aus Kalkül2 direkt mit den Werten anderer Betriebe. Sie bleiben selbstverständlich anonym wie auch alle anderen Teilnehmer am Betriebsvergleich. Die Datenübergabe ist denkbar einfach und beantwortet unmittelbar die Frage, wie Sie zum Durchschnitt der Vergleichsunternehmen stehen.

Entscheiden Sie dabei selbst, mit welchen Betrieben Sie sich vergleichen möchten. Betriebsgröße, Region oder auch Bundesland sind von Ihnen frei wählbar. Oder vergleichen Sie sich mit anderen Betrieben Ihrer ERFA-Gruppe nach vorher besonders vereinbarten und festgelegten „Spielregeln“ der Gruppe.



The screenshot shows the 'Syntax Kalkül Live - Online' interface. The main content area displays a comparison table for 'Verrechnungssatz' (Overhead Rate) between 'Meine Werte' (My Values) and 'Vergleichswerte' (Comparison Values). The 'Meine Werte' column shows data for 'Syntax Daten des Mandanten "Beispiel\_Ma2"'. The 'Vergleichswerte' column shows data for 'Durchschnitt 2 Betriebe' (Average of 2 companies). The 'Differenz' column shows the difference in both absolute values and percentages, with green arrows indicating positive differences and red arrows indicating negative differences.

Beschreibung	Meine Werte	Vergleichswerte	Differenz	
	Syntax Daten des Mandanten "Beispiel_Ma2"	Durchschnitt 2 Betriebe	In diesen Spalten stehen die Differenzen als Wert und als Prozentsatz.	
<b>Verrechnungssatz</b>				
Lohneinkauf	25,14 €	28,03 €	-2,88 €	-10,29 %
+ fixe Personalkosten	5,57 €	6,45 €	-0,88 €	-13,61 %
+ sonstige Kosten	13,49 €	15,54 €	-2,05 €	-13,17 %
+ kalk. Kosten	1,77 €	1,99 €	-0,22 €	-10,86 %
<b>= Verrechnungssatz ohne Gewinn</b>	<b>45,98 €</b>	<b>52,61 €</b>	<b>-6,63 €</b>	<b>-12,60 %</b>
+ Gewinn	2,22 €	2,49 €	0 €	-10,63 %
<b>= Verrechnungssatz (nur Lohn)</b>	<b>48,20 €</b>	<b>55,09 €</b>	<b>-6,90 €</b>	<b>-12,52 %</b>
- Entlastung Material	5,37 €	5,57 €	-0,21 €	-3,70 %
- Entlastung Handelswaren	1,50 €	0,89 €	+0,61 €	+69,01 %
- Entlastung Fremdleistung	0,03 €	1,55 €	-1,53 €	-98,19 %
- Entlastung weitere Prod. +Maschinen	0,12 €	1,24 €	-1,12 €	-90,35 %
<b>= Verrechnungssatz</b>	<b>41,18 €</b>	<b>45,84 €</b>	<b>-4,66 €</b>	<b>-10,16 %</b>

At the bottom of the table, there is a button labeled '<< Zur Auswahl'.

### 3) Multifunktionsleisten (Ribbon)

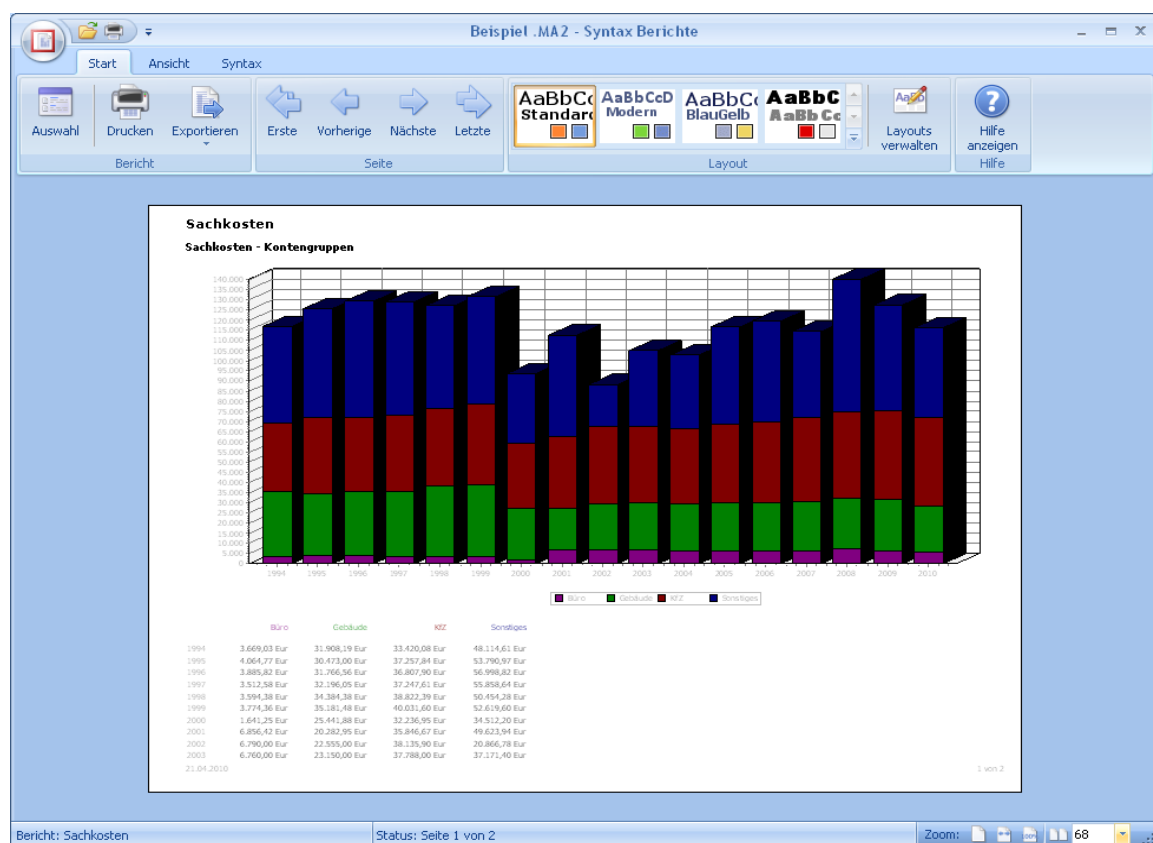
Die Multifunktionsleiste (engl. auch Ribbon genannt), wurde als neues Bedienkonzept mit dem Microsoft Officepaket 2007 eingeführt und verbreitet sich unter Windows 7 immer weiter. Syntax folgt bei der Softwareentwicklung diesem Standard und hat es nun auch in Kalkül2 umgesetzt.

Die Elemente Menüsteuerung und Symbolleiste werden dabei miteinander verbunden, wodurch die Bedienung von Programmen erheblich vereinfacht wird.

### 4) neue Berichte

Im letzten Jahr haben wir das Modul **Berichte** im Kalkül2-Programm eingeführt. Damit können Sie sehr schnell und einfach druckreife Unterlagen mit ansprechenden Grafiken zu Ihren Unternehmensdaten erstellen. Wir hatten Ihnen bereits drei fertige **Vorlagen** (Bankgespräch, Chefdaten und Kostenstellen) mitgeliefert. In diesem Jahr haben wir drei weitere Vorlagen/Berichte für Sie bereit gestellt:

- Eine Übersicht der **Sachkosten**, die vorher nach frei anzulegenden Gruppen (Kfz, Büro, Gebäude usw.) zusammengefasst werden können.
- Eine detaillierte Auflistung aller **offenen Aufträge** des Controlling-Moduls.
- Eine Auswertung zum Thema **Maschinenkosten** und **Deckungsbeiträge** mit den Daten des Werkzeugs Maschinenstunden.



## 5) Suchbegriff und Jokerzeichen im Werkzeug Vollkosten

Mit dem Werkzeug Vollkosten können Sie ermitteln, ob ein bestimmter Auftrag vollkostendeckend ist bzw. wie hoch die Über- oder Unterdeckung ist. Zusätzlich zu der Einzelberechnung können auch Aufträge zu einem Gesamtüberblick zusammengefasst werden. Dabei werden die Werte der einzelnen Aufträge zu Gesamtwerten addiert.

Bis jetzt konnten Sie bereits Aufträge nach Datum oder nach Kundennamen selektieren. Jetzt können Sie zusätzlich einen Suchbegriff beim Auftrag eingeben. Dadurch können Aufträge noch spezieller in der Auswertung zusammengefasst werden, z.B. alle Aufträge einer Abteilung oder eines Gewerks. Dabei wurde für diesen Suchbegriff und für den Kundennamen zur Selektion das Jokerzeichen % eingeführt. Wenn Sie also unter Kunde "A%" eingeben, werden alle Kunden angezeigt, die mit A beginnen.

## 6) Labelwin-Import

Nach der Übernahme der Mitarbeiterdaten aus dem Labelwin-Programm können Sie in einem neuen Protokoll nachlesen, welche Daten und Produktivprozentsätze zum Personal übergeben worden sind. Dieses Protokoll kann auch gespeichert und dann gedruckt werden.

In der Abweichungsanalyse werden Sie beim Import der Labelwin-Daten gefragt, ob auch die Urlaubs- und Krankentage übergeben werden sollen. Dies ist nur sinnvoll, wenn Sie Jahreswerte übergeben. Bei einer unterjährigen Übergabe, sollten die in den Kalkül2-Stammdaten eingegebenen Jahreswerte bestehen bleiben. Dies ist nun möglich.

## 7) Windows 7

Kalkül2 ist mit dem neuen Update auch unter Windows 7 lauffähig.

Die beiliegende Update-CD kann unmittelbar nur auf eine bereits installierte Vorgängerversion aufsetzen. Deshalb der Hinweis: Sollten Sie eine Neuinstallation durchführen wollen, weil Sie z.B. in neue Hardware investiert haben, fordern Sie bitte kostenfrei von uns eine neue, vollumfängliche Installations-CD mit dem aktuellen und vollständigen Softwarepaket zu Kalkül2 an.